

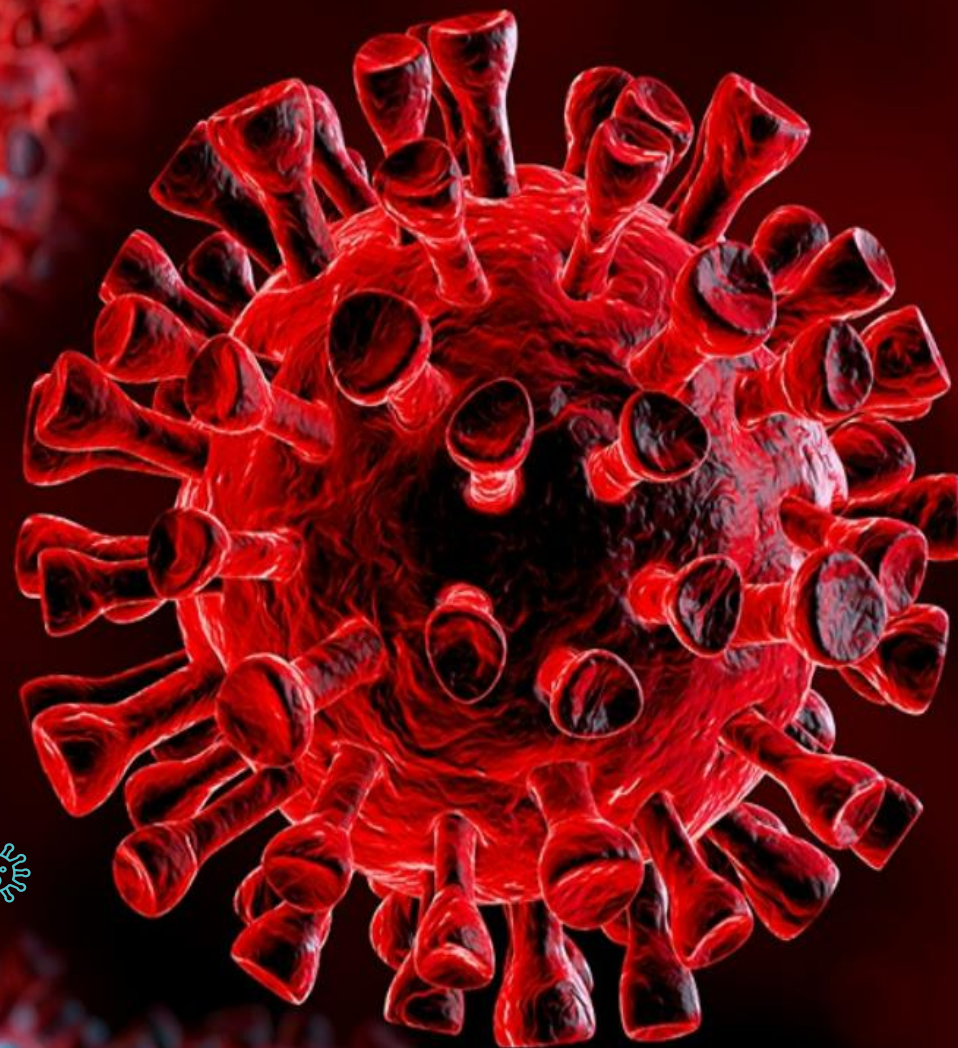


# สถานการณ์โควิด-19

ณ วันที่ 2 ตุลาคม 2565

นำเสนอการประชุม คปสจ.

วันที่ 3 ตุลาคม 2565





# สรุปสถานการณ์ผู้ติดเชื้อ COVID-19 จังหวัดสงขลา

## ณ วันที่ 2 ตุลาคม 2565

	จำนวน (ราย)	อัตราป่วยต่อ ประชากรแสนคน
รายใหม่วันนี้	+ 4	0.28
ผู้ป่วยยืนยัน สะสม (ตั้งแต่ ม.ค.65)	36,702	2,572.17
ผู้ป่วยเสียชีวิต สะสม (ตั้งแต่ ม.ค.65)	(+0) 164	อัตราป่วย ตายสะสม ร้อยละ 0.45

อำเภอที่มีผู้ป่วย/ติดเชื้อสูงสุด

อำเภอหาดใหญ่ 2 ราย

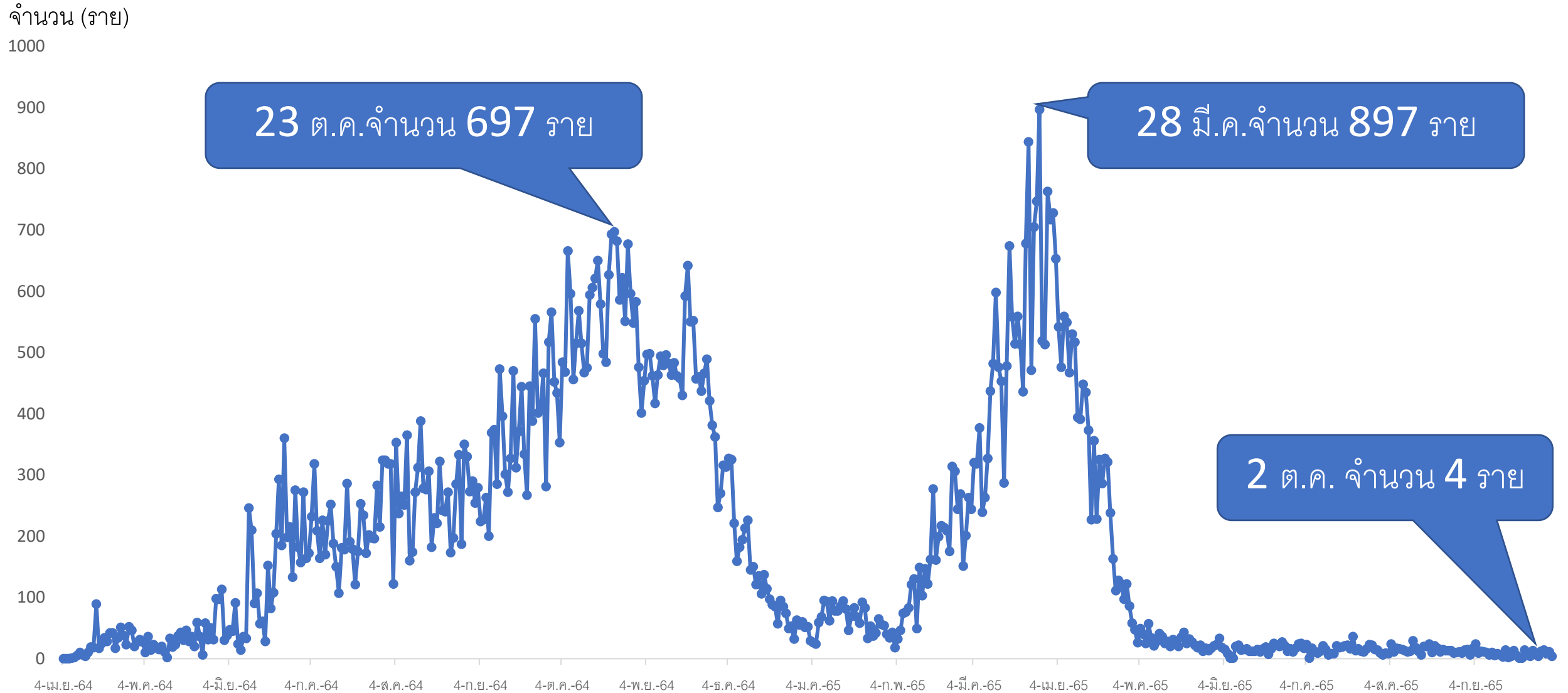
อำเภอจะนะ สะเดา อำเภอละ 1 ราย

จำนวนผู้ป่วยยืนยันและผู้ป่วยเข้าข่ายโควิด-19 สงขลา จำแนกตามวิธีการตรวจ

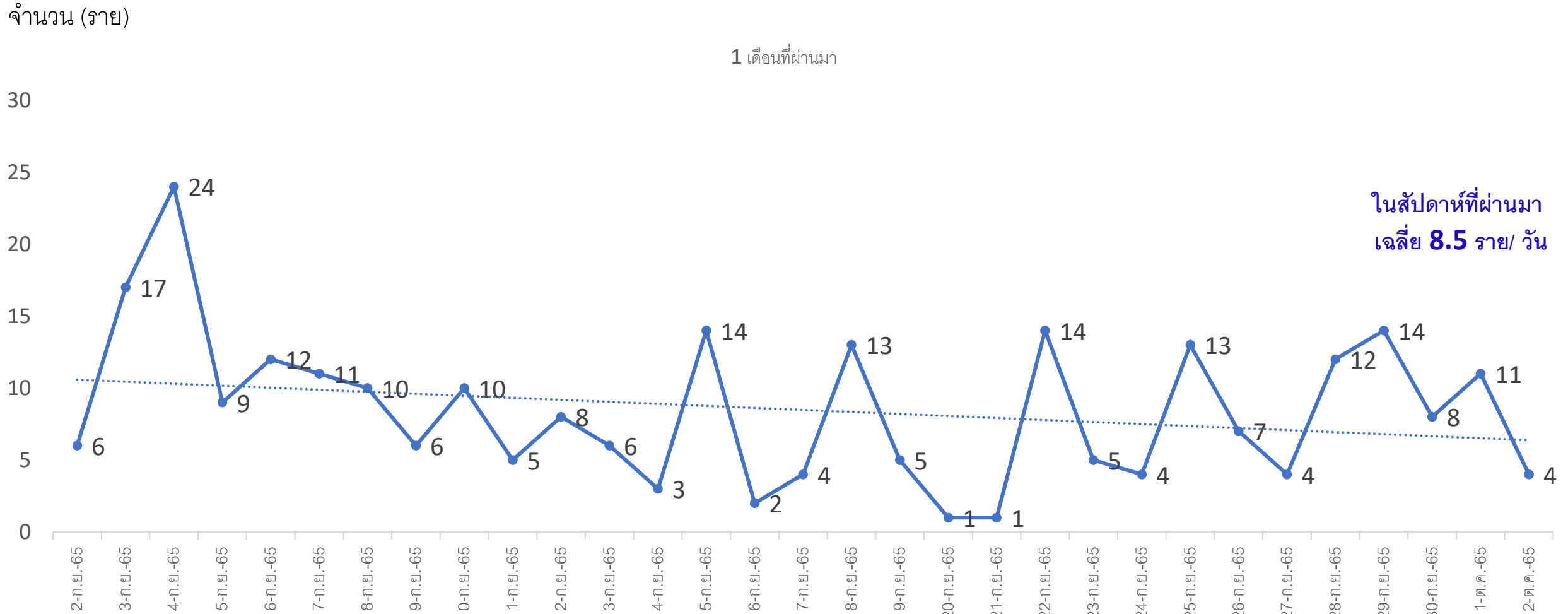
วันที่ 2 ตุลาคม 2565



แนวโน้มของจำนวนผู้ป่วยยืนยันและผู้ป่วยเข้าข่ายโควิด-19 จังหวัดสงขลา  
ระหว่างวันที่ 1 เมษายน 2564 – 2 ตุลาคม 2565

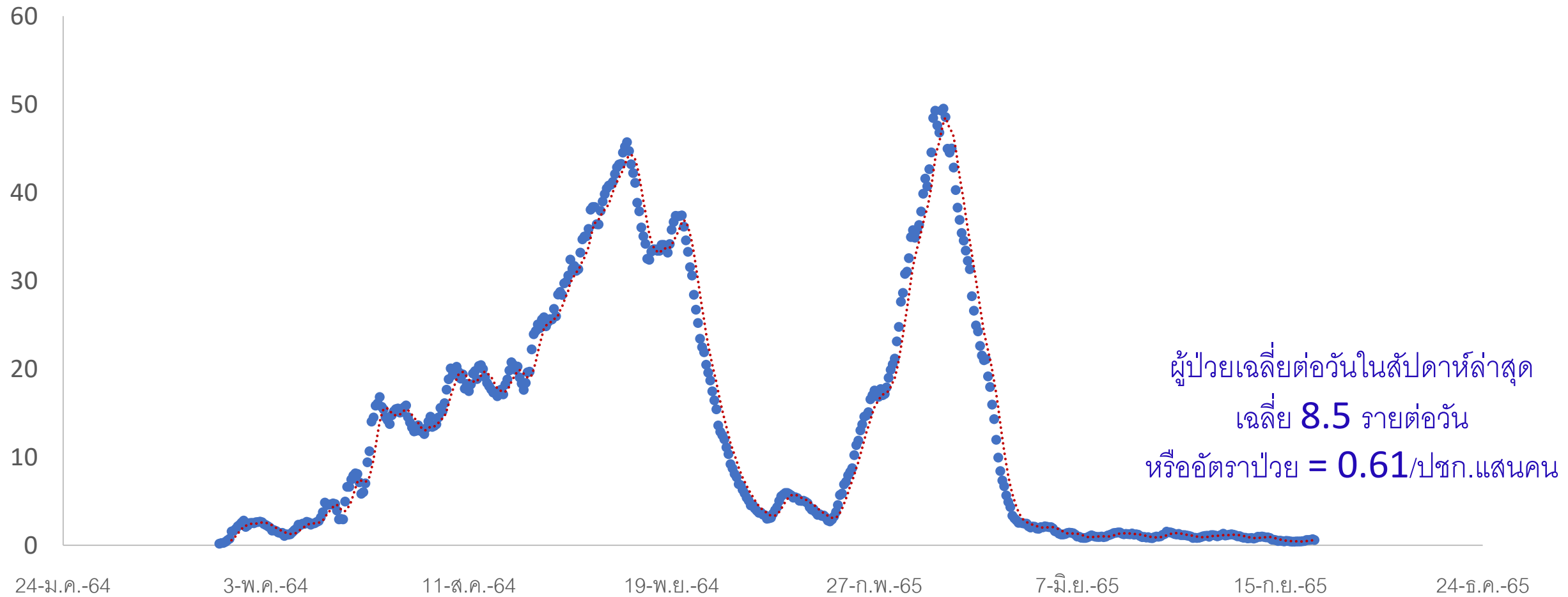


# จำนวนผู้ป่วยยืนยันและผู้ป่วยเข้าข่ายโรคติดเชื้อไวรัสโคโรนา 2019 จังหวัดสงขลา ใน 1 เดือนที่ผ่านมา (2 ก.ย. – 2 ต.ค.2565)



# อัตราป่วยต่อประชากรแสนคนของผู้ป่วยยืนยันโรคโควิดเฉลี่ยใน 7 วัน จังหวัดสงขลา ณ วันที่ 2 ต.ค.65

อัตราป่วยต่อประชากรแสนคน

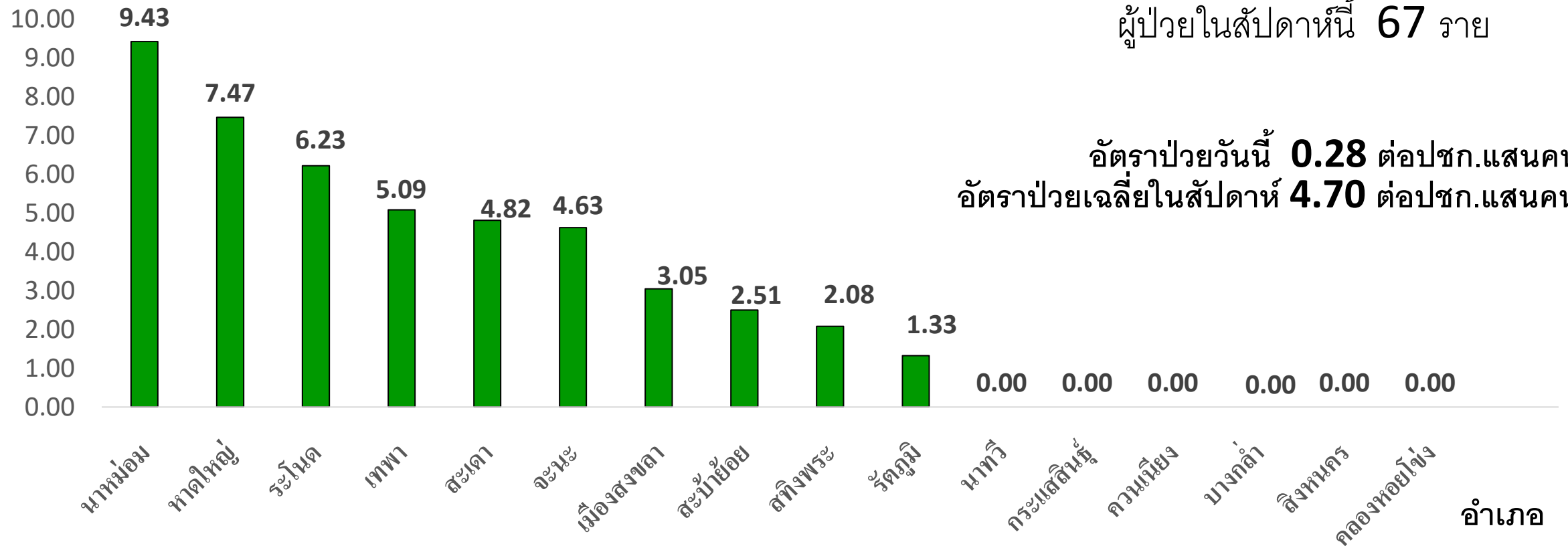


# กราฟแสดงอัตราป่วยต่อประชากรแสนคนของผู้ป่วยโรคติดเชื้อไวรัสโคโรนา 2019

ในสัปดาห์ล่าสุด 26 กันยายน – 2 ตุลาคม 2565

จำแนกรายอำเภอ จังหวัดสงขลา

อัตราป่วยต่อประชากรแสนคน



ผู้ป่วยวันนี้ 4 ราย  
ผู้ป่วยในสัปดาห์นี้ 67 ราย

อัตราป่วยวันนี้ 0.28 ต่อประชากรแสนคน  
อัตราป่วยเฉลี่ยในสัปดาห์ 4.70 ต่อประชากรแสนคน

# อัตราป่วยต่อประชากรแสนคนของผู้ป่วยยืนยันและผู้ป่วยเข้าข่ายโรคโควิด จังหวัดสงขลา ใน 5 สัปดาห์ล่าสุด จำแนกรายอำเภอ ( 29 ส.ค. 65-2 ต.ค. 65)

อำเภอ	ประชากร	29 สค-4 ก.ย. 65	5-11กย 65	12-18 กย 65	19-25ก.ย.65	26 ก.ย. - 2 ตค.65	ลดลงจาก WKที่ผ่านมา	อัตราป่วยลดลงร้อยละ	แนวโน้มใน 5 Wks
สติงพระ	47973	0.00	0.00	0.00	6.25	2.08	4.17	66.67	
รัตภูมิ	75436	1.33	1.33	5.30	2.65	1.33	1.33	50.00	
คลองหอยโข่ง	27153	3.68	3.68	3.68	0.00	0.00	0.00	#DIV/0!	
นาทวี	69509	1.44	1.44	2.88	0.00	0.00	0.00	#DIV/0!	
ควนเนียง	34257	8.76	0.00	2.92	0.00	0.00	0.00	#DIV/0!	
บางกล่ำ	32076	6.24	6.24	3.12	0.00	0.00	0.00	#DIV/0!	
กระแสสินธุ์	14968	6.68	13.36	0.00	0.00	0.00	0.00	#DIV/0!	
สิงหนคร	83993	3.57	0.00	1.19	0.00	0.00	0.00	#DIV/0!	
หาดใหญ่	401413	9.96	7.22	3.24	6.23	7.47	-1.25	-20.00	
ระโนด	64219	14.01	3.11	7.79	4.67	6.23	-1.56	-33.33	
เทพา	78593	10.18	10.18	6.36	3.82	5.09	-1.27	-33.33	
จะนะ	108000	5.56	3.70	1.85	2.78	4.63	-1.85	-66.67	
เมืองสงขลา	163794	5.49	4.88	5.49	1.83	3.05	-1.22	-66.67	
สะเดา	124472	4.82	2.41	2.41	0.80	4.82	-4.02	-500.00	
สะบ้าย้อย	79820	5.01	2.51	2.51	0.00	2.51	-2.51	#DIV/0!	
นาหม่อม	21212	9.43	0.00	4.71	0.00	9.43	-9.43	#DIV/0!	
<b>รวมทั้งหมด</b>	<b>1426888</b>	<b>6.73</b>	<b>4.42</b>	<b>3.50</b>	<b>3.01</b>	<b>4.20</b>	<b>-1.19</b>	<b>-39.53</b>	
อัตราป่วยเฉลี่ยต่อวัน		0.96	0.63	0.50	0.43	0.60	2 อำเภอ ลดลงจากสัปดาห์ที่ผ่านมา		

# การบริหารจัดการเตียงในการดูแลรักษาผู้ป่วยโควิด ณ วันที่ 2 ต.ค. 2565

ประเภทเตียง	จำนวนเตียง	ใช้ไป	ร้อยละ	คงเหลือ
ระดับ 3 (ใส่ท่อและเครื่องช่วยหายใจ)	102	4	3.92	98
ระดับ 2 (OXYGEN HIGH FLOW)	138	5	3.62	133
(OXYGEN LOW FLOW)	460	10	2.17	450
ระดับ 1 (ไม่ใช้ ออกซิเจน)	729	20	2.74	709
<b>รวม</b>	<b>1,429</b>	<b>39</b>	<b>2.73</b>	<b>1,390</b>

อัตราครองเตียงระดับ 2-3 จังหวัดสงขลา

เตียงว่างร้อยละ **97.27**

เตียงทั้งหมด 1,429 เตียง ผู้ป่วยระดับ 2-3 จำนวน 19 ราย คิดเป็นร้อยละ 1.33

อัตราครองเตียง

0-24 %

25-49 %

50-74 %

75-100 %

> 100 %

ที่มา : จากโปรแกรม Coward จำนวนผู้ป่วยเสียชีวิต วันนี้ 0 ราย / สะสมสัปดาห์นี้ 0 ราย อัตราป่วยตายร้อยละ 0.0





# จำนวนผู้ได้รับวัคซีน COVID-19 เข็มที่ 3 จังหวัดสงขลา

สะสมถึงวันที่ 30 กันยายน 2565



เป้าหมาย  
ฉีดวันนี้

1,057,856 ราย  
73 ราย

สะสม

456,485 ราย

**43.15%**

“60% เข็มกระตุ้น  
ลุ้นสงขลาสู่โรคประจำถิ่น”



# สำนักงานสาธารณสุขจังหวัดสงขลา

## วันที่ 1 ตุลาคม 2565

ข้อมูลจาก MOPHC ประมวลผลวันที่ 30 กันยายน 2565 เวลา 09.05 น.

### เป้าหมาย 1,487,320 คน

สะสม

**เข็ม 1**  
1,214,759  
ร้อยละ 81.67

**เข็ม 2**  
1,140,625  
ร้อยละ 76.69

**เข็ม 3**  
456,485  
ร้อยละ 30.69

**เข็ม 4**  
73,527  
ร้อยละ 4.94

รายวัน

**เข็ม 1**  
20

**เข็ม 2**  
45

**เข็ม 3**  
73

**เข็ม 4**  
70

### ผลการฉีดวัคซีนรายอำเภอ

อำเภอ	ประชากรทะเบียนราษฎรและประชากร	ยอดฉีดวันที่ 30 ก.ย. 65	เข็ม 1		เข็ม 2		เข็ม 3		เข็ม 4		รวม (เข็ม 1-4) โดส
			จำนวน	ร้อยละ	จำนวน	ร้อยละ	จำนวน	ร้อยละ	จำนวน	ร้อยละ	
หาดใหญ่	417,911	28	460,627	110.22	439,781	105.23	206,289	49.36	46,150	11.04	1,152,847
นาหม่อม	23,876	2	26,209	109.77	25,289	105.92	10,686	44.76	605	2.53	62,789
เมืองสงขลา	170,521	52	169,652	99.49	159,725	93.67	97,054	56.92	13,113	7.69	439,544
นาทวี	72,366	12	70,035	96.78	65,198	90.09	16,884	23.33	1,601	2.21	153,718
คลองหอยโข่ง	28,269	0	21,263	75.22	20,460	72.38	10,671	37.75	1,412	4.99	53,806
สะเตา	129,588	0	92,309	71.23	86,788	66.97	23,777	18.35	4,549	3.51	207,423
ควนเนียง	35,665	4	24,442	68.53	23,378	65.55	6,295	17.65	337	0.94	54,452
ระโนด	66,858	2	45,047	67.38	43,193	64.60	12,176	18.21	595	0.89	101,011
กระแสสินธุ์	15,583	0	10,388	66.66	9,861	63.28	3,411	21.89	232	1.49	23,892
บางกล่ำ	33,394	8	21,322	63.85	20,118	60.24	9,851	29.50	756	2.26	52,047
รัตภูมิ	78,536	0	47,758	60.81	43,963	55.98	12,090	15.39	636	0.81	104,447
สทิงพระ	49,945	1	29,969	60.00	28,930	57.92	8,687	17.39	450	0.90	68,036
สิงหนคร	87,445	83	48,947	55.97	44,541	50.94	13,867	15.86	1,327	1.52	108,682
จะนะ	112,439	4	61,442	54.64	54,788	48.73	11,537	10.26	889	0.79	128,656
เทพา	81,823	12	44,401	54.26	39,027	47.70	7,850	9.59	540	0.66	91,818
สะบ้าย้อย	83,101	0	40,948	49.27	35,585	42.82	5,360	6.45	335	0.40	82,228
<b>รวม</b>	<b>1,487,320</b>	<b>208</b>	<b>1,214,759</b>	<b>81.67%</b>	<b>1,140,625</b>	<b>76.69%</b>	<b>456,485</b>	<b>30.69%</b>	<b>73,527</b>	<b>4.94%</b>	<b>2,885,396</b>

ยกเลิกประกาศสถานการณ์ฉุกเฉินในทุกเขตท้องที่ทั่วราชอาณาจักร ตั้งแต่วันที่ 30 กันยายน 2565 เป็นต้นไป



**ด่วน! ศบค.มีมติแล้ว**

**ยกเลิก พ.ร.ก.ฉุกเฉินฯ - ยุบศบค.**

ปิด ศบค.ส่วนกลาง และศบค.จังหวัด  
และบริหารจัดการโดยใช้กลไกคณะกรรมการโรคติดต่อจังหวัด  
ตั้งแต่ **1** ต.ค. **2565** เป็นต้นไป

การรายงานสถานการณ์โรคโควิด-19  
ของ ศคร. **12** และของ สสจ.สงขลา  
งด รายงานสถานการณ์รายวัน  
ปรับเป็นการจัดทำสถานการณ์รายสัปดาห์  
โดย เริ่มในวันที่ **3** ตุลาคม **2565**

## เมื่อโควิด เป็นโรคติดต่อที่ต้องเฝ้าระวัง

- ผู้ที่มีอาการทางเดินหายใจ : ให้ปฏิบัติตามมาตรการ DMHT เมื่อต้องใกล้ชิดผู้อื่น
- ประชาชนทั่วไปสวมหน้ากาก : เมื่ออยู่ในสถานที่ผู้คนแออัด หรือพื้นที่ปิด อากาศไม่ถ่ายเท และตรวจ ATK เมื่อมีอาการป่วย
- หน่วยงาน องค์กร สถานประกอบการ : คัดกรองอาการป่วยของพนักงานเป็นประจำ หากพนักงานป่วยจำนวนมาก ให้รายงานหน่วยงานที่เกี่ยวข้องทันที

# THANK YOU