



สำนักงานสาธารณสุขจังหวัดสงขลา

ผลการดำเนินงานการบำบัดรักษา และฟื้นฟูผู้ติดยาเสพติด

ข้อมูลจากระบบข้อมูลการบำบัดรักษา
และฟื้นฟูผู้ติดยาเสพติดของประเทศ (บสต.)
ณ วันที่ 30 มิถุนายน 2567

คัดกรองสะสม

4,411

เขียว

2,625

เหลือง

88

ส้ม

336

แดง

1,362

คัดกรองรายใหม่ในสัปดาห์

เขียว

27

เหลือง

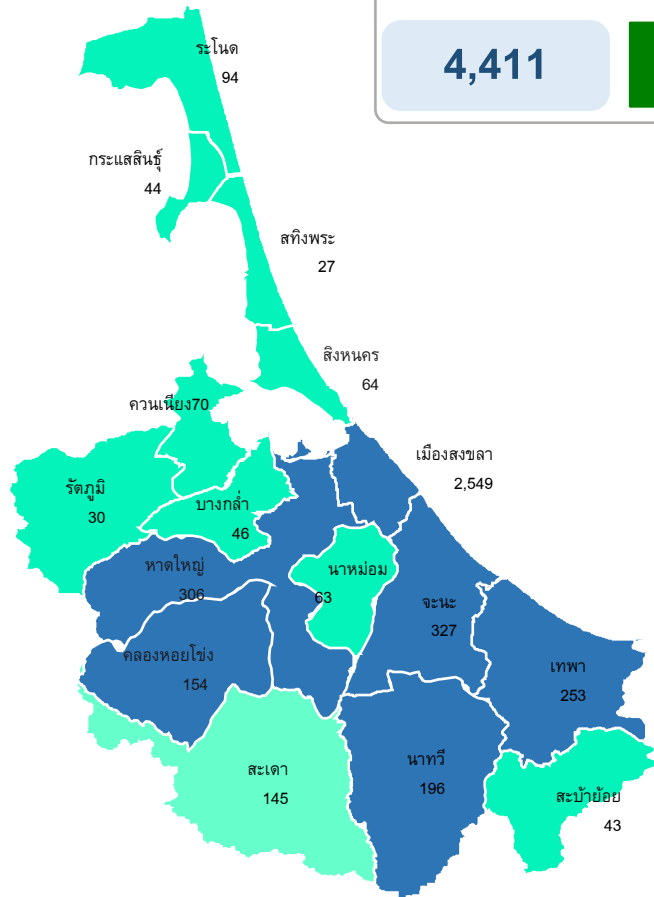
0

ส้ม

6

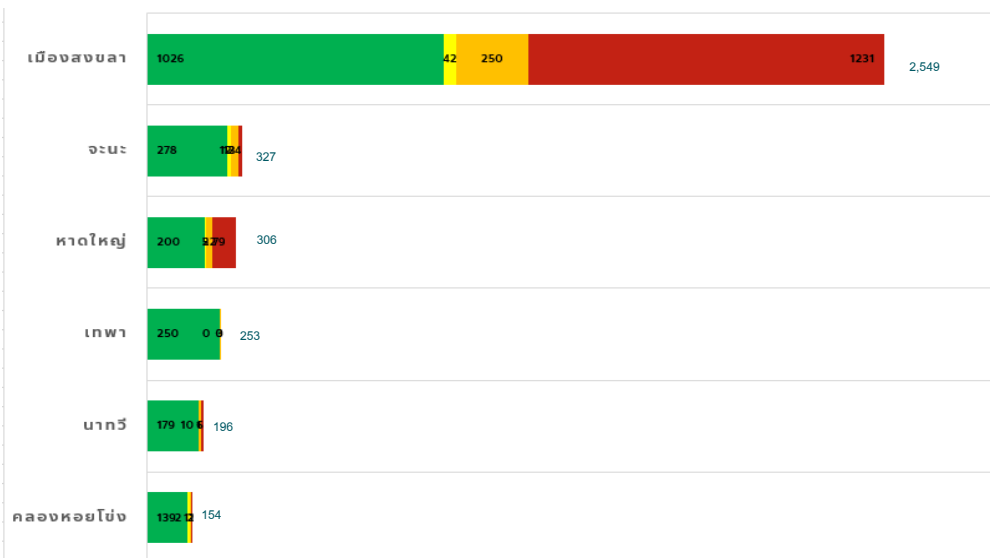
แดง

12



ข้อมูลบำบัดสะสมแยกรายอำเภอ

มากที่สุด
6 อันดับแรก



บำบัดสะสม

4,398



บำบัดรายใหม่ในสัปดาห์ (34)



ยอดบำบัดสะสมเร่งรัด

1 มิ.ย - 31 ส.ค 67 (45 ราย)

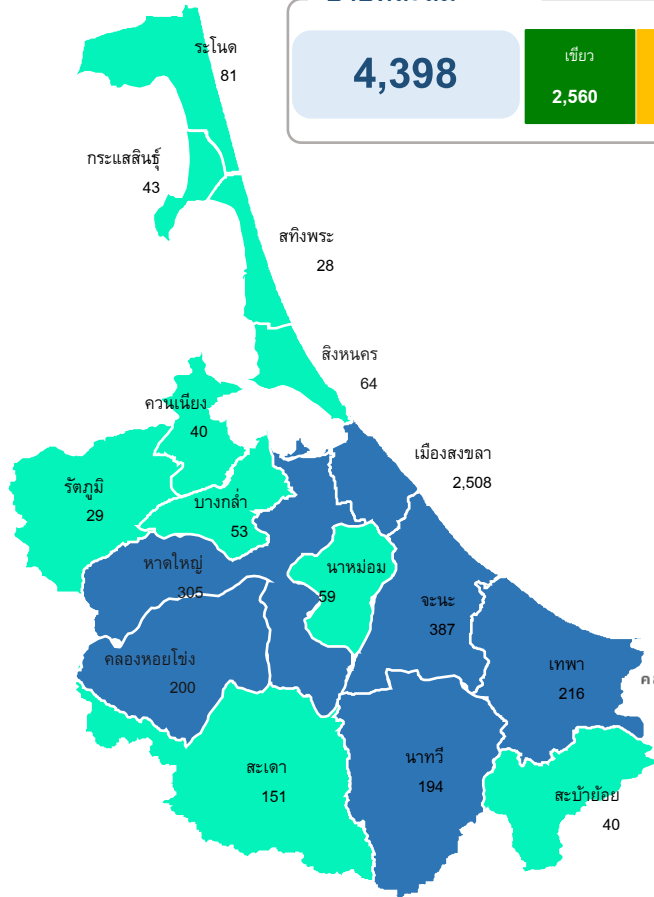
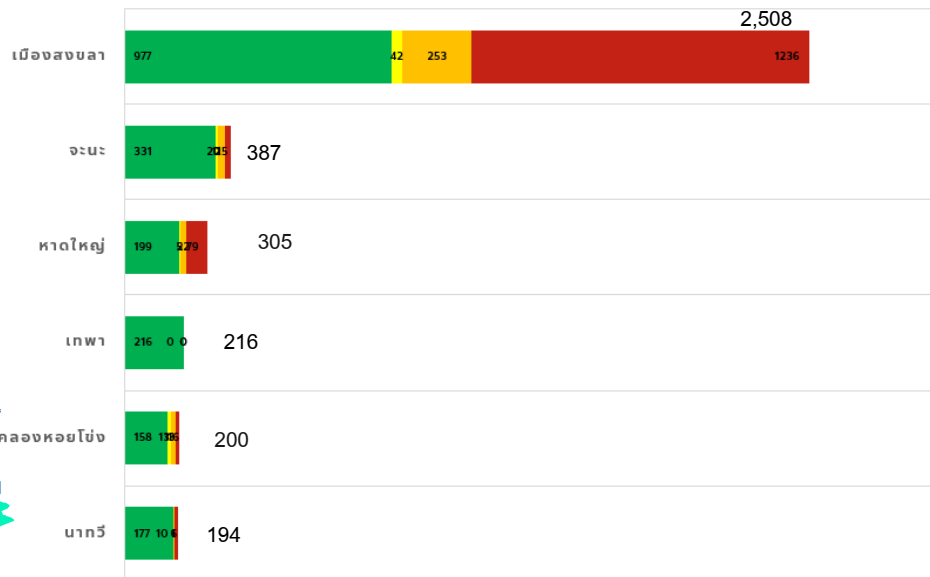


บำบัดมาตรา 113 , 114

113	114
3,536	135

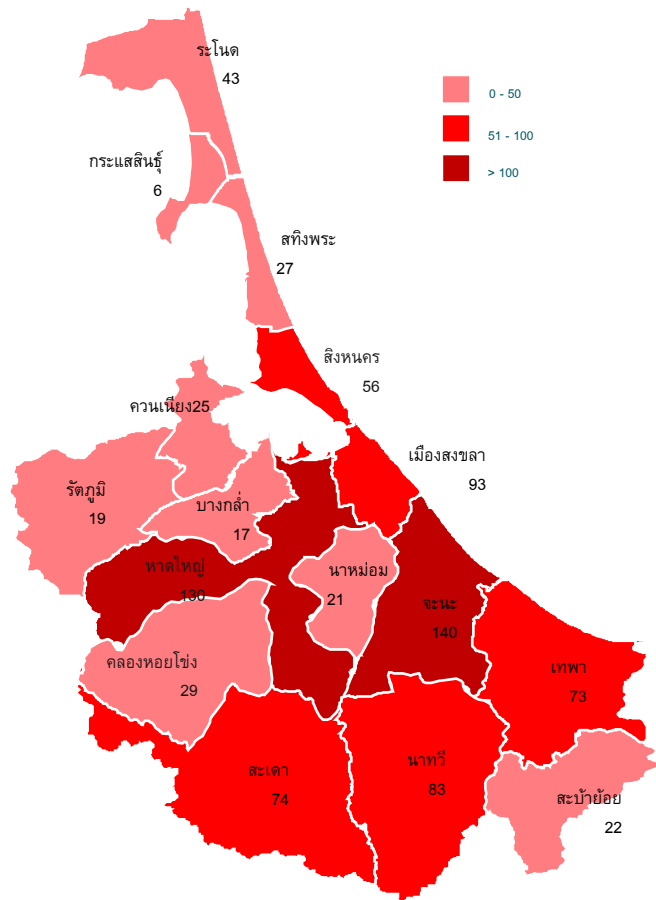
ข้อมูลบำบัดสะสมแยกรายอำเภอ

มากที่สุด
6 อันดับแรก



ผู้ป่วยสะสม กลุ่มสีแดง

ข้อมูล 30 มิ.ย. 2567

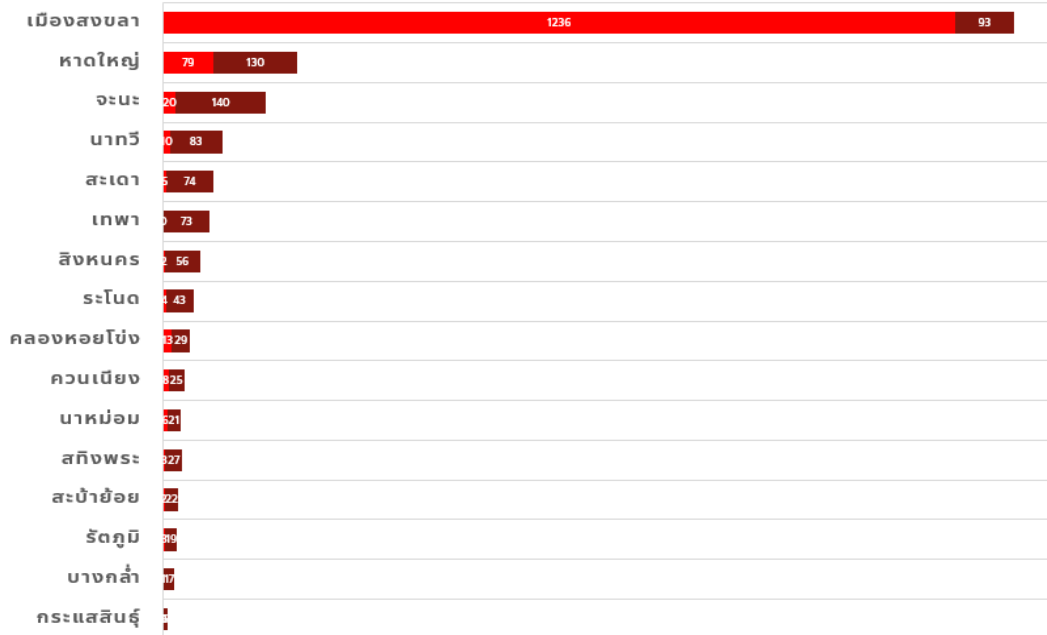


ผู้ป่วยกลุ่มสีแดง

1,392

แดงตามที่อยู่ปัจจุบัน
สะสม
858

■ แแดง ■ แแดงตามที่อยู่ปัจจุบัน



ผลการดำเนินงาน ชุมชนล้อมรั้ว

ข้อมูล 5 ก.ค 2567

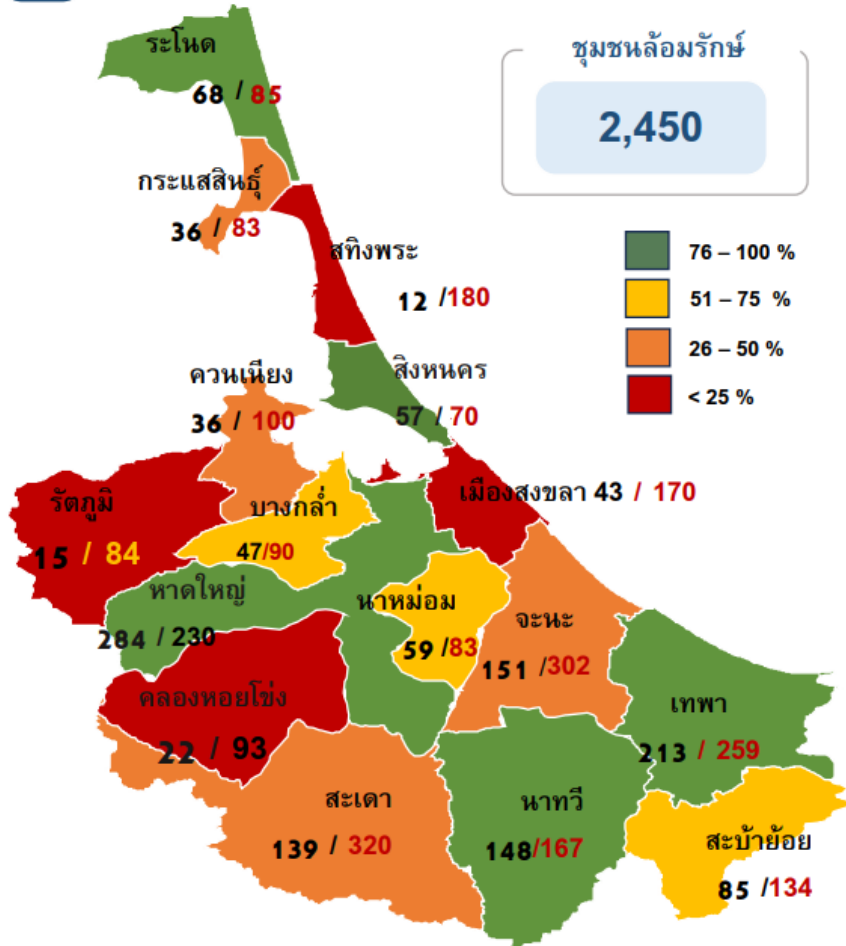
บำบัดรักษา ติดตาม บันทึก

ชุมชนล้อมรั้ว

2,450

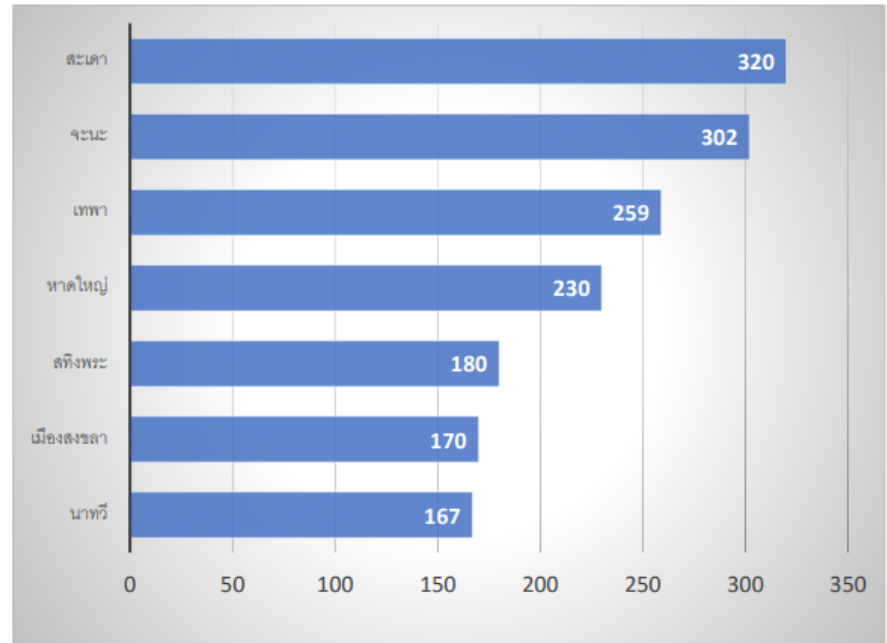
บสต.

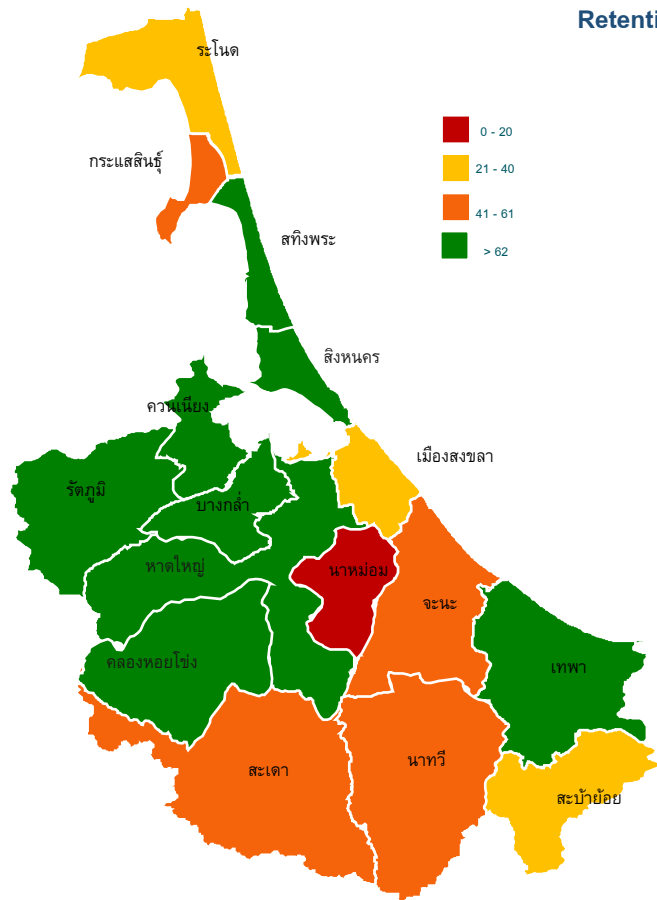
1,415



ข้อมูลชุมชนล้อมรั้วแยกรายอำเภอ

มากที่สุด
7 อันดับแรก





Retention rate รวม
ทั้งหมด

64.58%

ติดตามทั้งหมด

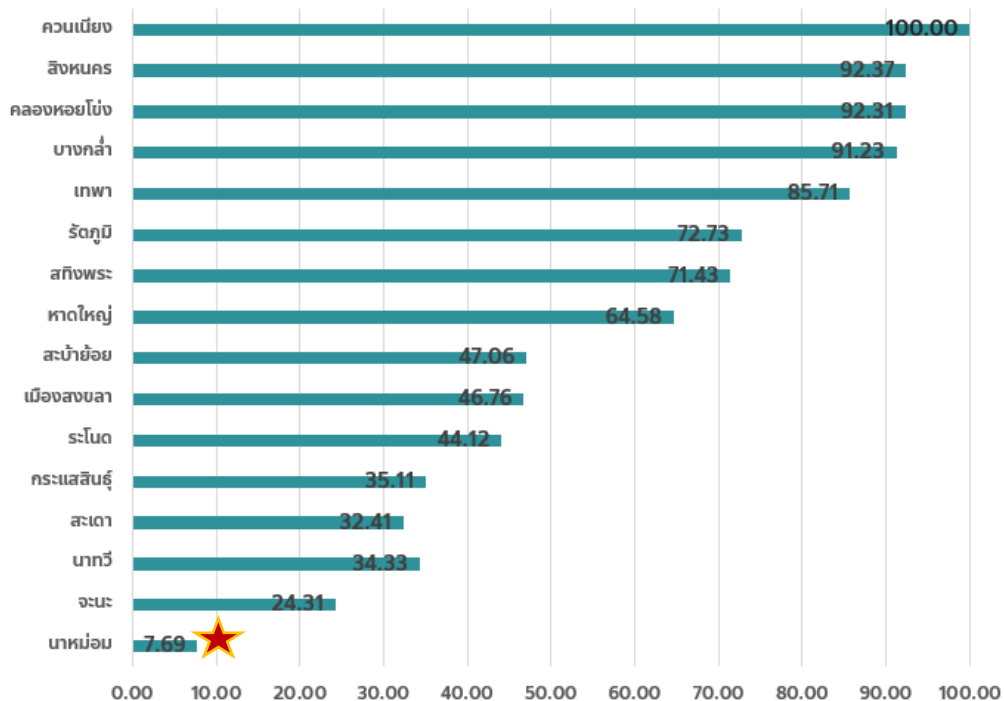
3,210

ครบโปรแกรม

2,809

ติดตามครบ 1 ปี

1,558





สำนักงานสาธารณสุขจังหวัดสงขลา