

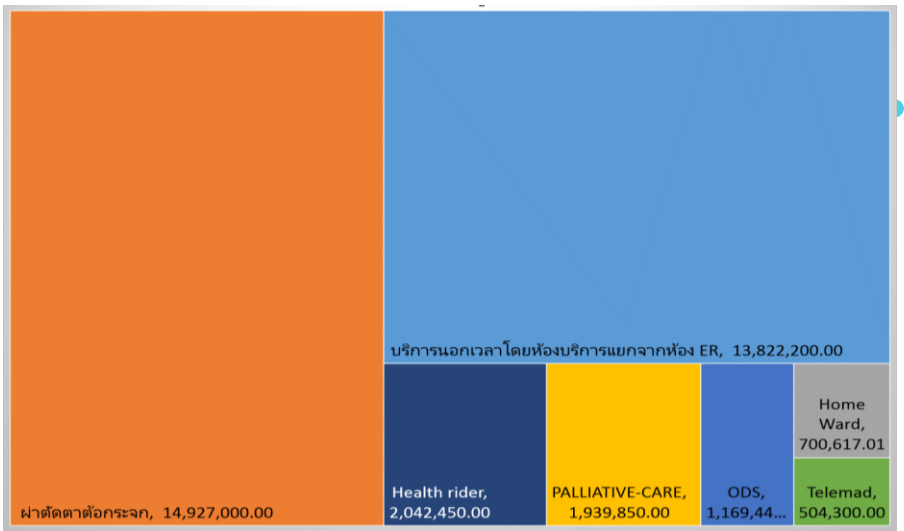
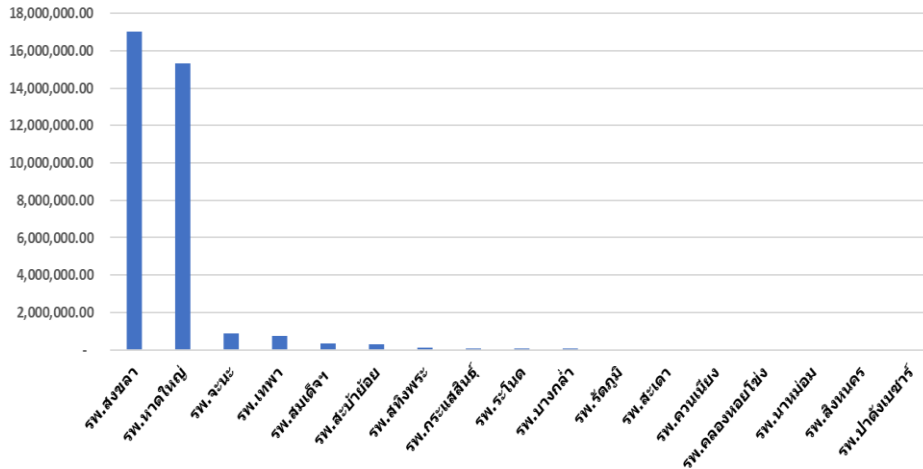
วาระ 3.3 การเบิกจ่ายกรณีศึกษาเฉพาะ



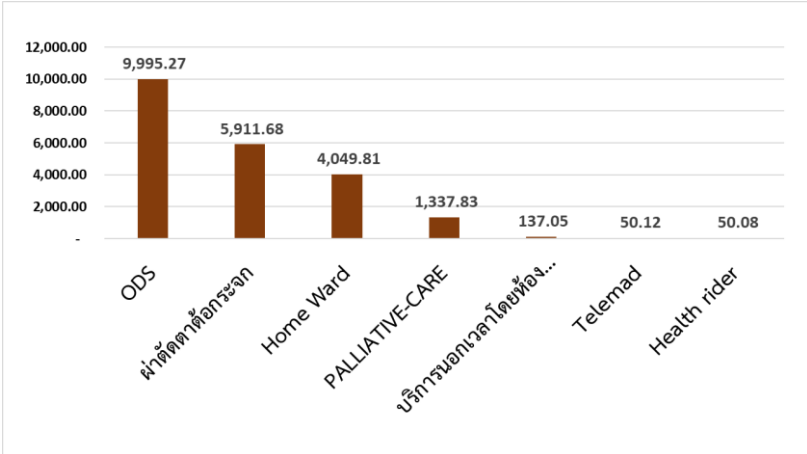
ข้อมูลชุดข้อมูลค่าบริการทางการแพทย์แยกประเภทศักยภาพบริการของหน่วยบริการ ตั้งแต่เดือน ตุลาคม 2566 - พฤษภาคม 2567

รหัส	ชื่อหน่วยบริการ	ศักยภาพบริการ														
		PALLIATIVE-CARE		บริการสาธารณสุขระบบทางไกล Telemad		ดูแลแบบผู้ป่วยในที่บ้าน กลุ่มโรคทั่วไป(Home Ward)		บริการนอกเวลาโดยห้องบริการแยกจากห้อง ER		ผ่าตัดตาต่อกระจก		ODS		บริการส่งยา Health rider		รวมการชดเชย
		ครั้ง	ชดเชย (บาท)	ครั้ง	ชดเชย (บาท)	ครั้ง	ชดเชย (บาท)	ครั้ง	ชดเชย (บาท)	ครั้ง	ชดเชย (บาท)	ครั้ง	ชดเชย (บาท)	ครั้ง	ชดเชย (บาท)	(บาท)
10682	รพ.หาดใหญ่	250	447,750.00	4,261	214,250.00	-	-	16,855	2,527,050.00	1,568	9,803,000.00	71	863,932.96	29,558	1,481,000.00	15,336,982.96
10745	รพ.สงขลา	536	576,500.00	4199	209950	60	177,711.40	77,294	10,291,350.00	905	4,892,000.00	46	305,513.74	11,206	560,300.00	17,013,325.14
11386	รพ.สต.ท่งพระ	83	99,750.00	32	1,600.00	1	3420.16									104,770.16
11387	รพ.จะนะ	55	77,500.00	175	8,750.00	-	-	4,399	659,850.00	20	132,000.00			23	1,150.00	879,250.00
11388	รพ.สมเด็จพระน.อ.นาทวี	91	146,250.00	641	32,050.00	8	28,186.26	303	42,900.00	31	93,000.00	-	-			342,386.26
11390	รพ.เทพา	166	207,175.00	33	1,650.00	41	245772.31	2,007	301,050.00	1	7,000.00					762,647.31
11391	รพ.สะบ้าย้อย	39	50,000.00	18	900.00	60	229,328.70									280,228.70
11392	รพ.ระโนด	38	53,750.00	438	21900	-	-									75,650.00
11393	รพ.กระแสสินธุ์	35	70,750.00	17	850.00	1	5,161.14									76,761.14
11394	รพ.รัตภูมิ	40	46,250.00	-	-											46,250.00
11395	รพ.สะเดา	24	29,462.50	75	3,750.00	2	11,037.04									44,249.54
11396	รพ.นาหม่อม	14	13,500.00	-	-	-	-					-	-			13,500.00
11397	รพ.ควนเนียง	15	29,462.50	124	6200	-	-									35,662.50
11398	รพ.ป่าตองเบซาร์	1	1,000.00	29	1,450.00	-	-									2,450.00
11399	รพ.บางกล่ำ	34	54,750.00	12	600	-	-									55,350.00
11400	รพ.สิงหนคร	3	4,750.00	8	400.00	-	-			-	-					5,150.00
11401	รพ.คลองทอยโข่ง	26	31,250.00	-	-											31,250.00
รวม		1,450	1,939,850.00	10,062	504,300.00	173	700,617.01	100,858	13,822,200.00	2,525	14,927,000.00	117	1,169,446.70	40,787	2,042,450.00	35,105,863.71
อัตรา : ครั้ง		1,337.83		50.12		4,049.81		137.05		5,911.68		9,995.27		50.08		
หมายเหตุ		ไม่มีบริการ		RS = 7		RS = 6		RS = 3		RS = 1		RS = 0				

แสดงจำนวนการรับชดเชยค่าบริการตามศักยภาพเฉพาะ



บริการเฉพาะ (Special Service)	อัตราเบิกจ่ายต่อครั้ง (Rate per case)
ODS	9,995.27
ผ่าตัดตาต่อกระจก	5,911.68
Home Ward	4,049.81
PALLIATIVE-CARE	1,337.83
บริการนอกเวลาโดยห้องบริการแยกจากห้อง ER	137.05
Telemad	50.12
Health rider	50.08



เพิ่มรายได้ จากบริการ Home ward



Thank You

